

金马甲动态报价大厅后台 使用手册

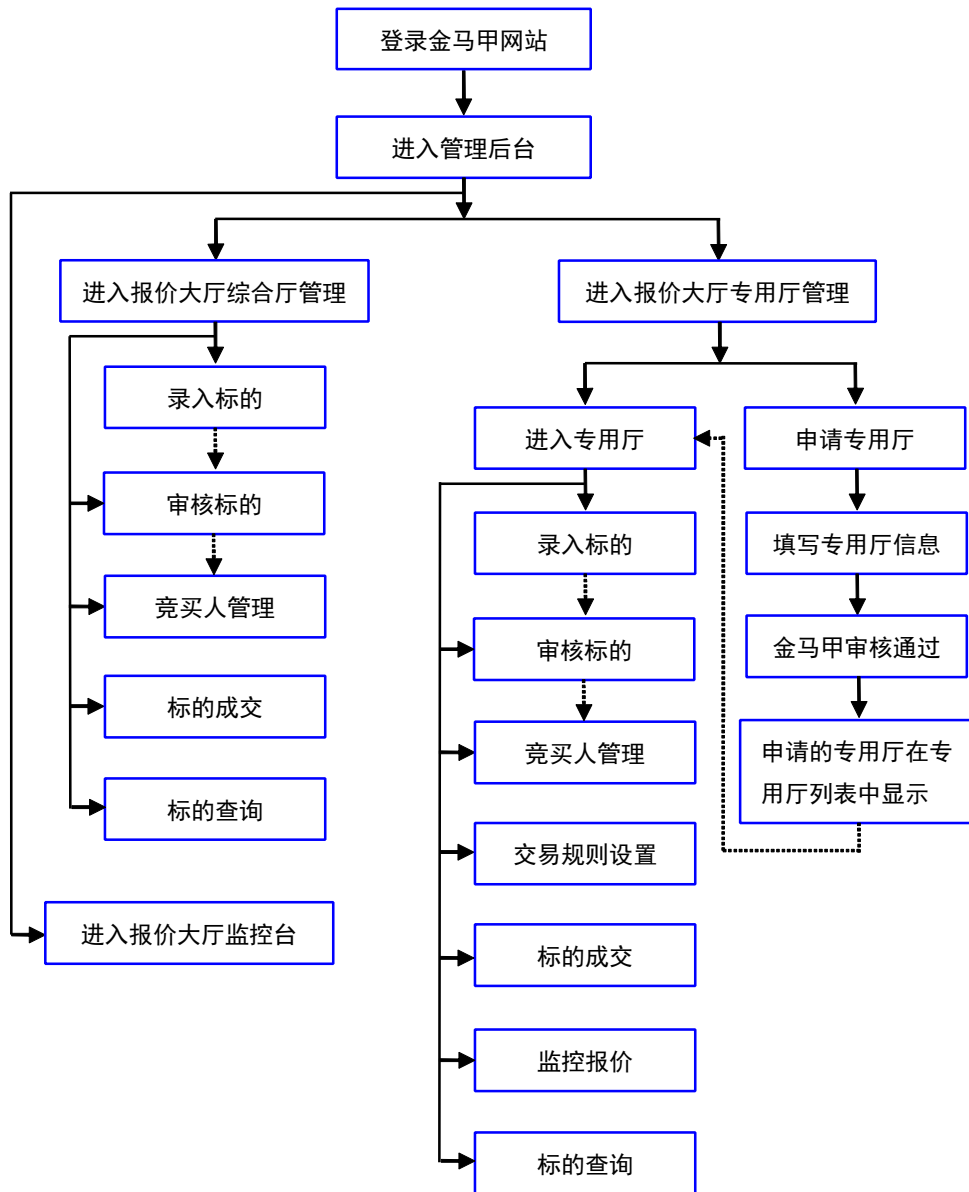
(2011年7月)



目录

总体流程图.....	4
一、 用户登录.....	5
二、 进入管理后台.....	5
三、 进入报价大厅综合厅.....	6
1、审核标的.....	6
2、标的录入.....	8
1) 标的基本信息.....	8
2) 标的详细信息.....	10
3) 联系人信息.....	13
3、竞买人管理.....	14
4、标的成交.....	19
5、标的查询.....	22
四、 进入报价大厅专用厅.....	24
(一) 申请专用厅.....	26
(二) 审核通过的专用厅.....	27
1、标的录入.....	29
2、标的审核.....	34
3、成交标的.....	35
4、监控报价.....	37
5、竞买人管理.....	38
6、交易规则.....	42
(三) 审核未通过的专用厅.....	43
五、 进入报价大厅监控台.....	43

总体流程图



一、 用户登录

1、使用 IE 浏览器打开金马甲网站。



2、打开金马甲网站首页，您可以看到，在网站的顶部，有用户登录对话框，您可以使用安全（证书）方式登录，使用安全方式登录，您需要插入金马甲发给您的 USB-KEY，并输入您 USB-KEY 的硬件密码。



二、 进入管理后台

登录金马甲网站后，点击 [进入我的金马甲](#)，即可进入管理后台页面。

三、 进入报价大厅综合厅

进入管理后台页面后，如下图所示：

- 我的基本信息 +
 - 我的信息修改 [密码] [名称]
- 我的管理信息 +
 - 我的转让信息 [管理] [发布]
 - 我的融资信息 [管理] [发布]
 - 我的公告信息 [管理] [发布]
 - 我的投资信息 [管理] [发布]
 - 我的服务产品 [管理] [发布]
 - 我的服务需求 [管理] [发布]
- 尽职调查报告
 - 项目方 [我的项目] [历史项目]
 - 投资人 [我的订阅] [我的收藏]
 - 投资人 [项目浏览]
- 管理席位空间 +
 - 管理席位空间
 - 管理席位留言
- 管理我的用户 +
- 资源下载 +
- 竞价大厅 +
- 报价大厅 new +
- 综合厅管理_测试环境
- 专用厅管理_测试环境
- 监控台_测试环境
- 综合厅管理_正式环境
- 专用厅管理_正式环境
- 监控台_正式环境
- 进入金马甲管理后台

我的金马甲助手



金马甲尽职调查报告服务:
增强可信程度, 吸引意向客户
挖掘潜在价值, 加速推进对接

金马甲平台联合国内知名律师事务所为项目方免律师费提供尽职调查报告服务, 供意向投资人付费查阅, 这是金马甲网站为项目方提供的增值服务……了解详情请点击 [尽职调查报告](#)

金马甲客服电话: 4006100301

默认联系人信息: [编辑]

联系人姓名: 刘生 电话: 13408005911 MSN: null
手机: 13500373432 邮箱: liusir@jinmajia.com QQ: null

我的消息:
[查询服务需求](#) >> | [系统推荐项目](#) >> | [管理信息反馈](#) >>

交易类工具:
[竞价大厅](#) >> | [报价大厅](#) >> | [尽调服务](#) >> | [路演大厅](#) >> | [黄金商城](#) >>

信息类工具:
[重点推荐](#) >> | [找项目](#) >> | [找服务](#) >> | [找资本](#) >> | [技术板块](#) >> | [投资日](#) >> | [联盟成员挂牌项目](#) >>

请注意: 对于提交审核之后的信息编辑后会重新审核! 更多信息, 请从左侧菜单里选择。

我的项目信息	我的投资意向	我的服务产品	我的服务需求	我的公告信息
信息名称	提交待审时间	所处状态	操作	
测试项目001	2010-12-21 14:43:56	审核未通过	删除 编辑	

点击左侧栏目中的“综合厅管理_测试环境” (“综合厅管理_测试环境”与“综合厅管理_正式环境”是相同的, 区别是前者用于测试时使用, 后者是正式情况下使用, 因此以下我们用“综合厅管理_测试环境”来说明使用方法) 进入综合厅的管理页面。

1、审核标的

综合厅管理页面默认显示的是待审核的标的列表, 如下图所示:

当前位置：综合厅标的管理(测试环境) [进入我的报价大厅>](#)

标的录入 **审核标的** 竞买人管理 标的成交 标的查询

标名称

标的名称	起始价格	开始时间	操作
测试00121	500.0万元	2010-04-12 16:18:43	查看 审核 修改 删除 交易须知 结果通知单设置
巴林左旗红岭铅锌矿90%国有产权转让	49500.0万元	2010-03-12 14:15:00	查看 审核 修改 删除 交易须知 结果通知单设置

列表项包括：标的名称、起始价、开始时间、操作。

其中“操作”包括：查看、审核、修改、删除、交易须知。

- 查看：查看标的的信息情况。
- 审核：您可以点击“审核”链接，弹出如下页面：



*类型 通过 不通过

审核意见

(最多100个汉字)

您可以在“审核意见”输入框内输入您的审核意见，并且选择是审核“通过”还是“不通过”，点击“提交”按钮后，即可完成审核操作。

- 修改：您可以点击“修改”链接，进入修改页面，对标的的信息进行修改。
- 删除：您可以删除此标的。
- 交易须知：您可以查看此标的的交易须知。

如果标的列表中的标的比较多，您很难快速找到您所需查看的标的，您可以在“查询框”内输入标的的名称，然后点击“查询”按钮来查询此标的。

- 结果通知单设置：点击此链接，您可以进入“结果通知单”设置页面，如下图所示：

竞价保证金	<input type="text"/>
价款支付期限	<input type="text"/>
交易价款结算场所	<input type="text"/>
通知事项	<div style="border: 1px solid black; padding: 5px;"> <p>默认模板</p> <p>默认模板 1</p> <p>默认模板 2</p> <p>默认模板 3</p> <p>两方签字 (带税金)</p> <p>三方签字 (带税金)</p> <p>三方签字 (不带税金)</p> <p>多次报价 (联盟成员通用)</p> <p>多次报价 (兼容保留价)</p> <p>多次报价 (联盟成员通用) 不显示佣金</p> <p>出价排名</p> <p>大宗产权</p> <p>动态报价 (联盟成员通用)</p> </div> <p>请选择模板: <input type="text" value="默认模板"/> <input type="button" value="预览"/> <input type="button" value="保存设置"/></p>

您可以在竞价保证金、价款支付期限、交易价款结算场所和通知事项输入框中输入您的要求，也可以在金马甲提供的模版中选择，在“请选择模版”选项中选择模版，点击“保存设置”即可。您也可以点击“预览”按钮，预览查看你所设置的“结果通知单”。

2、标的录入

在综合厅管理页上部的导航中，选择“标的录入”标签，如下图所示：

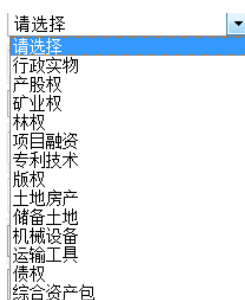


您将进入标的信息录入页面，整个页面分为三部分：标的基本信息、标的详细信息、联系人信息。

1) 标的基本信息

标的基本信息	
*标的名称	<input type="text"/>
*所属类别	请选择 <input type="button" value="v"/>
*货币单位	万元 <input type="button" value="v"/> *货币 人民币 <input type="button" value="v"/>
*起始价	<input type="text"/> 是否允许报起始价 <input type="radio"/> 是 <input checked="" type="radio"/> 否
*报价幅度	<input type="text"/>
*报价开始时间	<input type="text"/> <input type="button" value="日历"/>
*自由报价结束时间	<input type="text"/> <input type="button" value="日历"/>
*限时报价期	<input type="text"/> 秒
是否允许延牌	<input type="radio"/> 是 <input checked="" type="radio"/> 否
交易须知	
<input type="button" value="暂存"/> <input type="button" value="提交审核"/> 如果标的有更详细的信息，请继续添写下面的内容	

- 标的名称：输入标的的名称。
- 所属类别：选择标的所属于的类别，如下图所示：



- 货币单位：默认是“万元”，您也可以选择“元”。
- 货币：有“人民币”和“美元”两种货币。
- 起始价：填写标的报价的起始价格。
- 是否允许报起始价：如果选择是，则报价从起始价开始，可以以起始价成交，如果选择否，则第一手报价必须是带有加价幅度的报价，标的至少要在起始价的基础上有一手加价才能成交。
- 报价幅度：设置加价的幅度，即每一手加价的最小单位。
- 报价开始时间：设置自由报价期的开始时间。
- 自由报价结束时间：设置自由报价期结束时间，也是限时报价期的开始时间。
- 限时报价期：设置限时报价期的周期。自由竞价阶段结束后，即进入限时报价期，限时报价期可由多个限时报价周期组成，每个限时报价周期为若干分钟。在每个限时报价周期内如无人加价，当前的最高出价者即为最终买受人；如限时报价周期内有人加价，且高出部分构成加价幅度的可选整数倍，则以

此报价时间为新的限时报价周期起点，往后等待新的报价，直至最后一个限时报价周期内没有新的有效报价为止。

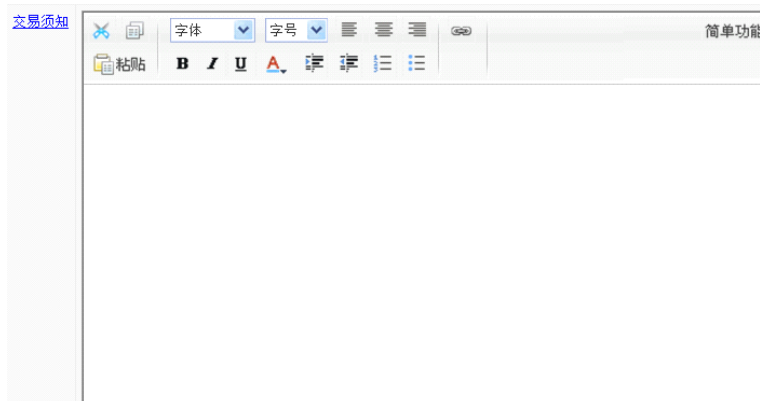
- 是否允许延牌：如果您担心在整个报价期内无人报价，您可以在此设置延牌，您选择“是”后，会显示如下的页面信息：

是否允许延牌 是 否

延牌周期 小时 最长延迟至：

您可以设置延牌的周期和最长延长的至何时。

- 交易须知：点击交易须知的链接，将在右侧显示如下的输入框：



交易须知

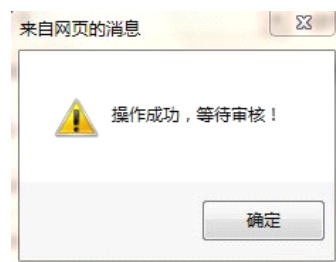
简单功能

粘贴 B I U A 列表 列表 列表

字体 字号 列表 列表 列表

此输入框在默认状态是隐藏的，只有您点击“交易须知”的链接才会显示。

- **暂存**：您可以点击此按钮暂时保存您对标的基本信息的设置。
- **提交审核**：您也可以点击此按钮提交审核。点击“提交审核”后，以弹出框形式提示“提交成功”，如下图所示：



点击“确定”按钮后，当前页面仍然为录入页面，您可以继续修改标的的信息或继续添加新的标的。

2) 标的详细信息

在设置了“标的基本信息”后，您可以设置标的详细信息，如下图所示：

标的详细信息

上传图片(每个附件大小不能超过5MB)



暂无图片

示例图片

上传 删除



暂无图片

示例图片

上传 删除



暂无图片

示例图片

上传 删除



暂无图片

示例图片

上传 删除

标的概况

简单功能

字体 字号 列表 链接 粘贴 B I U A 链接 列表

(最多1000字)

项目编号

委托方名称

所属行业 请选择

所在地区 -省- -市-

公告发布日期

保证金收取时间 至

保证金收取方

保证金收取方式

是否收取交易佣金 是 否

保证金金额

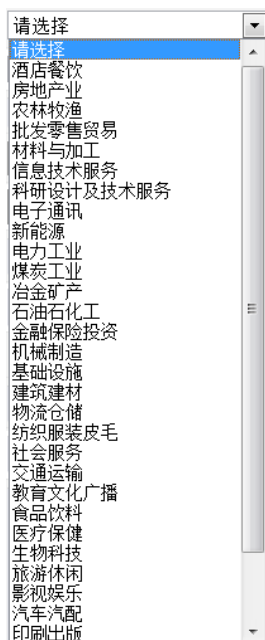
受让方要求

(最多1000字)

暂存

提交审核

- 上传图片：您可以上传标的的图片。
- 标的概况：您可以描述标的的概况。
- 委托方名称：您可以填写委托方的名称。
- 所属行业：您可以选择标的所类属的行业，如下图所示。



- 所在地区：您可以设置标的所在的省、市信息。
- 公告发布日期：您可以设置发布公告的日期。
- 保证金收取日期：您可以设置在何时间内收取保证金。
- 保证金收入方式：您可以填写保证就的收取方式。
- 是否收取交易佣金：您可以设置是否收取交易佣金，如果您选择“是”，则显示如下的页面信息：

是否收取交易佣金	<input checked="" type="radio"/> 是 <input type="radio"/> 否
受让人交易佣金比例	<input type="text" value="0.0"/> %

您可以在输入框中输入受让人交易佣金的百分比。此输入框在默认情况是隐藏状态。

- 保证金金额：您可以填写需要交纳保证金的金额。
- 受让方要求：您可以在此填写对受让方要求的描述。
- ：您可以点击此按钮暂时保存您对标的的基本信息的设置。
- ：您也可以点击此按钮提交审核。点击“提交审核”后，以弹出框

形式提示“提交成功”，如下图所示：



点击“确定”按钮后，当前页面仍然为录入页面，您可以继续修改标的信息或继续添加新的标的。

3) 联系人信息

在页面最下部有联系人的信息，您可以点击“更改联系人”链接来更换联系人。



[\[更改联系人\]](#)

当您设置完毕标的基本信息、详细信息后（点击“提交审核”按钮），您可以在标的审核页面的项目列表中看到此项目。审核操作请参照本手册三、1部分的说明。

当前位置：综合厅标的管理(测试环境)进入我的报价大厅 >

标的录入 审核标的 竞买人管理 标的成交 标的查询

查询 取消

标的名称	起始价格	开始时间	操作
测试00121	500.0万元	2010-04-12 16:18:43	查看 审核 修改 删除 交易须知 结果通知单设置
巴林左旗红岭铅锌矿90%国有产权转让	49500.0万元	2010-03-12 14:15:00	查看 审核 修改 删除 交易须知 结果通知单设置

3、竞买人管理

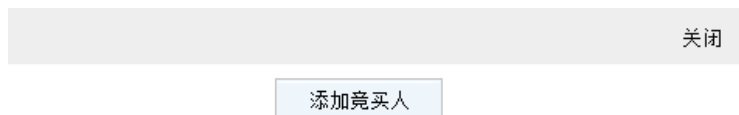


在综合厅管理页上部的导航中，点击“竞买人管理”标签，显示页面如下图所示：



页面中部显示的是通过审核的标的的列表，点击某一标的的标题名称可以查看标的的信息情况。

- 起始价：显示的是标的报价的起始价格。
- 开始时间：显示的是本标的报价活动开始的时间。
- 操作：包括查看、交易须知、竞买人管理。
 - 查看：点击可以查看本标的的信息情况；
 - 交易须知：点击可以查看本标的报价的须知；
 - 竞买人管理：点击“竞买人管理”链接，如果还未添加竞买人，将进入如下页面：



目前还没有竞买人，请添加竞买人

您可以点击“添加竞买人”按钮，添加标的的竞买人，点击按钮后，弹出如下页面：

关闭

您可以把下面的用户设为竞买人，如果还没有用户，请添加新用户。

[添加新的意向竞买人](#)

用户名	姓名	Email	手机	单位	操作
yuanru20100713	yuanru20100713	yuanru20100713@jinmajia.com	13800138000		设置为竞买人
lisi	lishi	ken@hmail.org	13488770928		设置为竞买人
ceshi20101026	葛晶	ceshi20101026@jinmajia.com	13299923456		设置为竞买人
user01jinmajia	用户01金马甲	user01jinmajia@jinmajia.com	13488770928		设置为竞买人
buyer06jinmajia	buyer06jinmajia	buyer06jinmajia@jinmajia.com	13488770928		设置为竞买人
20100623	qq公司	qqq@jinmajia.com	13311231878		设置为竞买人
yuan888888	袁儒	22222222222222@163.com	13269339826		设置为竞买人
buver010	竞买人1	0989080@126.com	13902909209		设置为竞买人
yin20100713	yin20100713	yin20100713@jinmajia.com	13800138000		设置为竞买人
buver05jinmajia	buyer05jinmajia	buyer05jinmajia@jinmajia.com	13488770928		设置为竞买人
buver040	竞买人4	234234230@126.com	13289289090		设置为竞买人
cyftest01	a公司	aa@gmail.com	13001010101		设置为竞买人
buver03jinmajia	buyer03jinmajia	buyer03jinmajia@jinmajia.com	13488770928		设置为竞买人
zxitbuver02	ss公司	ssss@jinmajia.com	13111111113		设置为竞买人
zxitbuver03	zxjt公司	zxjt@jinmajia.com	13315034568		设置为竞买人
user0623001	金马甲公司	user623002@jinmajia.com	13488770928		设置为竞买人
zhongguovidong	中国网通重庆分公司	20100423002@qq.com	13500373430		设置为竞买人
buver020	竞买人2	2300@126.com	15902882980		设置为竞买人

每页18条 共39条 第1页 共3页

返回

您可以从意向竞买人列表中选择您要设置为竞买人的用户，并点击后面的“设置为竞买人”链接，即可将意向竞买人设为竞买人。设置完毕后，可以看到如下的页面信息：

[添加竞买人](#)

全选/反选 [激活](#) [取消激活](#)

	申请方帐号	竞买方名称	联系电话	申请日期	审核状态	操作
<input type="checkbox"/>	buyer02 (报价记录)	buyer02	13371786045	2011-01-10 17:53:21	未激活	激活 0级
<input type="checkbox"/>	buyer05jinmajia (报价记录)	buyer05jinmajia	13488770928	2010-12-09 17:27:59	已激活	取消激活 0级
<input type="checkbox"/>	buver01 (报价记录)	buyer01	13371786045	2010-11-29 13:50:03	已激活	取消激活 0级
<input type="checkbox"/>	buyer06jinmajia (报价记录)	buyer06jinmajia	13488770928	2010-11-25 14:41:43	已激活	取消激活 0级
<input type="checkbox"/>	buver03jinmajia (报价记录)	buyer03jinmajia	13488770928	2010-11-19 09:49:11	已激活	取消激活 0级
<input type="checkbox"/>	buyer01jinmajia (报价记录)	buyer01jmj		2010-11-19 09:49:03	已激活	取消激活 0级
<input type="checkbox"/>	buyer02jinmajia (报价记录)	buyer02jmj		2010-11-19 09:48:50	已激活	取消激活 0级

每页15条 共7条 第1页 共1页

返回

你所选择的设置的用户已经成功设置为竞买人。您可以继续选择添加竞买人，继续点击“添加竞买人”按钮重复以上的操作即可。

您可以点击竞买人列表中某一竞买人的“申请方帐号”，查看用户的账号信息。如下图所示：

用户信息	
用户名	buyer01jinmajia
用户类型	法人
姓名	buyer01_jmj
身份证号/营业执照号	
公司	
电话	
手机	
传真	
邮箱	buyer01jinmajia@sina.com
<input type="button" value="返回"/>	

如果您想添加一个新的意向竞买人，您可以点击“添加新的意向竞买人”按钮，如下图所示：

关闭

您可以把下面的用户设为竞买人，如果还没有用户，请添加新用户。

用户名	姓名	Email	手机	单位	操作
yuanru20100713	yuanru20100713	yuanru20100713@jinmajia.com	13800138000		设置为竞买人
lisi	lishi	ker@fnair.org	13468770928		设置为竞买人
ceshi20101026	葛晶	ceshi20101026@jinmajia.com	13299923456		设置为竞买人
user01jinmajia	用户01金马甲	user01jinmajia@jinmajia.com	13468770928		设置为竞买人
buyer06jinmajia	buyer06jinmajia	buyer06jinmajia@jinmajia.com	13468770928		设置为竞买人
20100623	qq公司	qqq@jinmajia.com	13311231878		设置为竞买人
yuan888888	袁儒	22222222222222@163.com	13269339826		设置为竞买人
buver010	竞买人1	0989080@126.com	13902909209		设置为竞买人
yin20100713	yin20100713	yin20100713@jinmajia.com	13800138000		设置为竞买人
buver05jinmajia	buyer05jinmajia	buyer05jinmajia@jinmajia.com	13468770928		设置为竞买人
buver040	竞买人4	234234230@126.com	13289289090		设置为竞买人
cyftest01	a公司	aa@gmail.com	13001010101		设置为竞买人
buver03jinmajia	buyer03jinmajia	buyer03jinmajia@jinmajia.com	13468770928		设置为竞买人
zxitbuver02	ss公司	sss@jinmajia.com	13111111113		设置为竞买人
zxitbuver03	zxjt公司	zxjt@jinmajia.com	13315034568		设置为竞买人
user0623001	金马甲公司	user0623002@jinmajia.com	13468770928		设置为竞买人
zhongguoyidong	中国网通重庆分公司	20100423002@qq.com	13500373430		设置为竞买人
buver020	竞买人2	2300@126.com	15902882980		设置为竞买人

每页18条 共39条 第1页 共3页 首页 上页 下页 尾页 跳转到第 1 页

进入如下页面：

增加新用户	
登录名:	<input type="text"/> ① 以字母开头，由4-16个小写英文字母、数字、下划线组成
登录密码:	<input type="password"/> ① 由8-20个英文字母或数字组成
再输一次:	<input type="password"/> ① 请重复输入密码
用户姓名/企业名称:	<input type="text"/> ① 姓名可填写中文，不超过100个汉字
身份证号/营业执照号:	<input type="text"/>
联系手机:	<input type="text"/> ① 以13, 15, 18开头的11位整数
邮箱地址:	<input type="text"/> ① 请输入邮箱
<input type="button" value="增加"/>	

您需要填写意向竞买人的相关信息，按照页面提示填写完毕，点击“增加”按钮提交后生效，新添加的意向竞买人可以在如下图所示的列表中显现：

您可以把下面的用户设为竞买人，如果还没有用户，请添加新用户。

[添加新的意向竞买人](#)

用户名	姓名	Email	手机	单位	操作
yuanru20100713	yuanru20100713	yuanru20100713@jinmajia.com	13800138000		设置为竞买人
lisi	lishi	ken@hmail.org	13488770928		设置为竞买人
ceshi20101026	葛晶	ceshi20101026@jinmajia.com	13299923456		设置为竞买人
user01jinmajia	用户01金马甲	user01jinmajia@jinmajia.com	13488770928		设置为竞买人
buyer06jinmajia	buyer06jinmajia	buyer06jinmajia@jinmajia.com	13488770928		设置为竞买人
20100623	qq公司	qqq@jinmajia.com	13311231878		设置为竞买人
yuan888888	袁儒	2222222222222222@163.com	13269339826		设置为竞买人
buver010	竞买人1	0989080@126.com	13902909209		设置为竞买人
yin20100713	yin20100713	yin20100713@jinmajia.com	13800138000		设置为竞买人
buyer05jinmajia	buyer05jinmajia	buyer05jinmajia@jinmajia.com	13488770928		设置为竞买人
buver040	竞买人4	234234230@126.com	13289289090		设置为竞买人
cyftest01	a公司	aa@gmail.com	13001010101		设置为竞买人
buyer03jinmajia	buyer03jinmajia	buyer03jinmajia@jinmajia.com	13488770928		设置为竞买人
zxitbuver02	ss公司	ssss@jinmajia.com	13111111113		设置为竞买人
zxitbuver03	zxjt公司	zxjt@jinmajia.com	13315034568		设置为竞买人
user0623001	金马甲公司	user623002@jinmajia.com	13488770928		设置为竞买人
zhongguoviddong	中国网通重庆分公司	20100423002@qq.com	13500373430		设置为竞买人
buver020	竞买人2	2300@126.com	15902882980		设置为竞买人

每页18条 共39条 第1页 共3页

[首页](#)
[上页](#)
[下页](#)
[尾页](#)
 跳转到第 页

[返回](#)

添加后的意向竞买人，您可以点击后面的“设置为竞买人”链接，将其设置为竞买人。

在您设置后的竞买人列表中，您可以为竞买人设置优先权级别，如下图所示：

[添加竞买人](#)

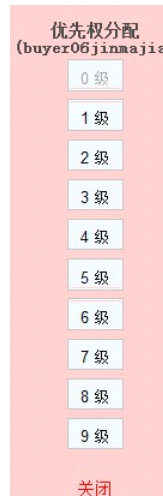
全选/反选
 激活
 取消激活

	申请方帐号	竞买方名称	联系电话	申请日期	审核状态	操作
<input type="checkbox"/>	buver02 (报价记录)	buyer02	13371786045	2011-01-10 17:53:21	未激活	激活 0级
<input type="checkbox"/>	buyer05jinmajia (报价记录)	buyer05jinmajia	13488770928	2010-12-09 17:27:59	已激活	取消激活 0级
<input type="checkbox"/>	buver01 (报价记录)	buyer01	13371786045	2010-11-29 13:50:03	已激活	取消激活 0级
<input type="checkbox"/>	buyer06jinmajia (报价记录)	buyer06jinmajia	13488770928	2010-11-25 14:41:43	已激活	取消激活 0级
<input type="checkbox"/>	buyer03jinmajia (报价记录)	buyer03jinmajia	13488770928	2010-11-19 09:49:11	已激活	取消激活 0级
<input type="checkbox"/>	buyer01jinmajia (报价记录)	buyer01jmj		2010-11-19 09:49:03	已激活	取消激活 0级
<input type="checkbox"/>	buyer02jinmajia (报价记录)	buyer02jmj		2010-11-19 09:48:50	已激活	取消激活 0级

每页15条 共7条 第1页 共1页

[首页](#)
[上页](#)
[下页](#)
[尾页](#)
 跳转到第 页

点击后，可以在弹出的粉色页面中从0级到9级中选择您要设置的级别，点击即可，系统默认级别为“0级”，如下图所示：



您还可以在列表中的前边勾选复选框，然后点击上部的按钮“激活”或“取消激活”，对帐号进行批量激活或批量取消激活。

设置完毕后，点击“关闭”即可。

- 更多设置：点击链接，进入“更多设置”页面，如下图所示：



“更多设置”目前的设置项只有“是否允许申请竞价”，即如果选择为“是”，则用户可以通过金马甲网站申请竞价资格，如果选择“否”，则用户不能同构金马甲网站申请竞价资格。你可以选择“是”或“否”，点击提交即可。

- 结果通知单设置：点击此链接，您可以进入“结果通知单”设置页面，如下图所示：

竞价保证金	<input type="text"/>
价款支付期限	<input type="text"/>
交易价款结算场所	<input type="text"/>
通知事项	<div style="border: 1px solid black; padding: 5px;"><p>请选择模板： 默认模板 默认模板 1 默认模板 2 默认模板 3 两方签字（带税金） 三方签字（带税金） 三方签字（不带税金） 多次报价（联盟成员通用） 多次报价（兼容保留价） 多次报价（联盟成员通用）不显示佣金 出价排名 大宗产权 动态报价（联盟成员通用）</p></div> <p>默认模板</p>

您可以在竞价保证金、价款支付期限、交易价款结算场所和通知事项输入框中输入您的要求，也可以在金马甲提供的模版中选择，在“请选择模版”选项中选择模版，点击“保存设置”即可。您也可以点击“预览”按钮，预览查看你所设置的“结果通知单”。

4、标的成交



在综合厅管理页上部的导航中，点击“标的成交”标签，显示页面如下图所示：

[标的录入](#)
[审核标的](#)
[竞买人管理](#)
[标的成交](#)
[标的查询](#)

 标的名称

共12条 第1页 共2页

[首页](#) [上页](#) [下页](#) [尾页](#) 跳转到第 页

标的名称	起始价格	开始时间	操作
cyf测试20101221-02	300.0万元	2010-12-21 15:56:07	查看 交易须知 成交信息 结果通知单 报价记录 结果通知单设置
cyf综合厅测试20101210-02	200.0万元	2010-12-10 11:31:49	查看 交易须知 成交信息 结果通知单 报价记录 结果通知单设置
画001测试	20.0万元	2010-12-08 11:04:17	查看 交易须知 成交信息 结果通知单 报价记录 结果通知单设置
测试项目20101011-03	200.0万元	2010-10-11 14:45:59	查看 交易须知 成交信息 结果通知单 报价记录 结果通知单设置
测试项目20101011-04	200.0万元	2010-10-11 16:20:25	查看 交易须知 成交信息 结果通知单 报价记录 结果通知单设置
测试20101011	200.0万元	2010-10-11 10:00:00	查看 交易须知 成交信息 结果通知单 报价记录 结果通知单设置
袁儒测试00011100111	111.0万元	2010-08-11 09:41:13	查看 交易须知 成交信息 结果通知单 报价记录 结果通知单设置
北京天和医疗集团部分医疗设备	700.0万元	2010-08-02 13:00:00	查看 交易须知 成交信息 结果通知单 报价记录 结果通知单设置
cyf测试项目12	100.0万元	2010-07-29 17:45:13	查看 交易须知 成交信息 结果通知单 报价记录 结果通知单设置
测试0413	123.0万元	2010-04-13 11:50:00	查看 交易须知 成交信息 结果通知单 报价记录 结果通知单设置

共12条 第1页 共2页

[首页](#) [上页](#) [下页](#) [尾页](#) 跳转到第 页

页面中部显示的是成交后的标的列表。点击某一标的名称，可以查看标的的信息情况。

在列表操作栏中，提供4种操作：

- 查看：点击可以查看本标的的信息情况。
- 交易须知：点击可以查看本标的的报价的交易须知。
- 成交信息：您可以查看本标的的成交的信息，点击“成交信息”链接，弹出如下的页面：

成交信息	
标的名称：	测试项目20101011-03
成交人：	buyer02jnj
所属空间名：	uni_jinmajia
成交价：	人民币 250.00 万元
报价人数：	2人
报价次数：	5次
开始时间：	2010-10-11 14:45:59
结束时间：	2010-10-11 17:52:08
历时：	3小时6分钟9秒
报价幅度：	人民币 10.0 万元
报价限时期：	120秒

- 结果通知单：点击可以查看“报价结果通知单”，如下图所示：

报价结果通知单

祝贺 buyer02jimi 竞得 测试项目20101011-03 中 测试项目20101011-03 标的。

注册用户名	buyer02jinmajia	电子邮箱	buyer02jinmajia@sina.com
有效证件号码		联系电话	
标的名称	测试项目20101011-03	成交时间	2010-10-11 17:52:08
成交价款	¥：250.00 万元	大写： 贰佰伍拾万元整	
交易佣金	¥：2.5000 万元	比例： 1.0000 %	大写： 贰万伍仟元整
应付交易价款总额	¥：252.5000 万元	大写： 贰佰伍拾贰万伍仟元整	
竞价保证金			
价款支付期限			
交易价款结算场所			
通 知 事 项			
买受人签字盖章 年 月 日		组织方签字盖章 年 月 日	

年 月 日

- 报价记录：点击此链接，可以弹出“网络竞价记录单”，如下图所示：

网络竞价记录单

制单日期：2010年12月23日

项目编号		报价方式	多次报价	
标的名称	cyf测试20101221-02			
转让方名称				
开始时间	2010-12-21 15:56:07	结束时间	2010-12-21 16:05:40	
竞价用时	9分钟33秒	报价次数	3	
起始价	300.00	币种	人民币	
最高报价	400.00	金额单位	万元	
涨幅比例	33.33 %			
最高报价用户名	buyer03jinmajia			
最高报价用户名称	buyer03jinmajia			
报价历史				
报价次数	竞买用户名	报价	报价时间	是否行使 优先权
3	buyer03jinmajia	400.00	2010-12-21 16:00:14:639	否
2	buyer05jinmajia	330.00	2010-12-21 16:00:08:036	否
1	buyer03jinmajia	320.00	2010-12-21 16:00:04:287	否

技术支持：北京金马甲产权网络交易有限公司
客服热线：4006100301

- 结果通知单设置：点击此链接，您可以进入“结果通知单”设置页面，如下图所示：

竞价保证金	<input type="text"/>
价款支付期限	<input type="text"/>
交易价款结算场所	<input type="text"/>
通知事项	<div style="border: 1px solid black; padding: 5px;"> <ul style="list-style-type: none"> 默认模板 默认模板 1 默认模板 2 默认模板 3 两方签字 (带税金) 三方签字 (带税金) 三方签字 (不带税金) 多次报价 (联盟成员通用) 多次报价 (兼容保留价) 多次报价 (联盟成员通用) 不显示佣金 出价排名 大宗产权 动态报价 (联盟成员通用) </div> <p>请选择模板: <input type="text" value="默认模板"/> <input type="button" value="预览"/> <input type="button" value="保存设置"/></p>

您可以在竞价保证金、价款支付期限、交易价款结算场所和通知事项输入框中输入您的要求，也可以在金马甲提供的模版中选择，在“请选择模版”选项中选择模版，点击“保存设置”即可。您也可以点击“预览”按钮，预览查看你所设置的“结果通知单”。

5、标的查询



在综合厅管理页上部的导航中，点击“标的查询”标签，显示页面如下图所示：

[标的录入](#)
[审核标的](#)
[竞买人管理](#)
[标的成交](#)
[标的查询](#)

 标的名称 状态

共41条 第2页 共5页

[首页](#) [上页](#) [下页](#) [尾页](#) 跳转到第 页

标的名称	起始价格	开始时间	状态	操作
cyf测试综合厅标的录入20101126-01	600.0万元	2010-11-26 16:53:43	未成交	查看 修改 删除 交易须知 结果通知单设置
cyf测试综合厅20101123-01	360.0万元	2010-11-23 14:19:53	未成交	查看 修改 删除 交易须知 结果通知单设置
cyf测试20101123	300.0万元	2010-11-23 14:13:37	未成交	查看 修改 删除 交易须知 结果通知单设置
cyf测试20101122-001	100.0万元	2010-11-22 17:05:53	未成交	查看 修改 删除 交易须知 结果通知单设置
1	123.0元	2010-10-29 14:30:00	未成交	查看 修改 删除 交易须知 结果通知单设置
袁儒测试20101028	1000000.0元	2010-10-25 16:11:30	暂存	查看 修改 删除 交易须知 结果通知单设置
测试项目20101011-03	200.0万元	2010-10-11 14:45:59	成交	查看 交易须知 成交信息 结果通知单设置
测试20101011-02	200.0万元	2010-10-11 11:30:24	未成交	查看 修改 删除 交易须知 结果通知单设置
测试项目20101011-04	200.0万元	2010-10-11 16:20:25	成交	查看 交易须知 成交信息 结果通知单设置
测试20101011	200.0万元	2010-10-11 10:00:00	成交	查看 交易须知 成交信息 结果通知单设置

共41条 第2页 共5页

[首页](#) [上页](#) [下页](#) [尾页](#) 跳转到第 页

页面中部显示的是综合厅全部标的的列表，列表显示标的的五项信息：标的名称、起始价格、开始时间、状态和操作。其中 1、2、3、5 的功能在前文已经有所介绍，在此不做赘述。本标的列表与上文介绍过的标的列表多了一个信息项——状态，表明标的目前所处的状态，在综合厅中的标的一共包含 6 种状态：暂存、待审核、审核未通过、已发布、成交、未成交，下面一一做个介绍：

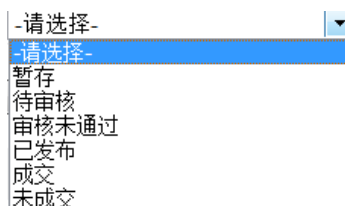
- 暂存：当填写标的的信息后，没有提交审核而是点击“暂存”按钮，标的的状态就变为暂存状态。
- 待审核：设置的标的提交审核后，还未通过审核时，标的即显示“待审核”状态。
- 审核未通过：提交审核的标的未能通过审核，则显示此状态。
- 已发布：提交审核的标的通过了审核，则显示“已发布”状态。
- 成交：已发布的项目标的，在报价期间内，存在有效报价，则显示为此状态。
- 未成交：已发布的项目标的，在报价期间内，没有竞买人报价，则显示为此状态。

您可以使用查询栏查询标的，如下图所示：



The image shows a search bar with two input fields. The first field is labeled '标的名称' (Bid Name) and is empty. The second field is labeled '状态' (Status) and has a dropdown menu with '-请选择-' (Please select) selected. Below the fields are two buttons: '查询' (Search) and '取消' (Cancel).

查询栏提供两种查询方式，一种是以“标的名称”查询，一种是以标的“状态”查询。前者，您输入标的的名称，如果存在此标的，就会显示在下面的列表中；后者您可以在下拉列表中选择要查询标的的状态，然后点击“查询”按钮查询即可。提供选择的状态如下图所示：



The image shows a dropdown menu for status selection. The menu is open, showing the following options: '-请选择-' (Please select), '-请选择-' (Please select), 暂存 (Pending), 待审核 (Pending Review), 审核未通过 (Review Failed), 已发布 (Published), 成交 (Completed), and 未成交 (Not Completed).

此查询栏还提供两种方式的组合查询。

四、 进入报价大厅专用厅

进入管理后台页面后，如下图所示：

我的基本信息

我的信息修改 [密码] [名称]

我的管理信息

我的转让信息 [管理] [发布]

我的融资信息 [管理] [发布]

我的公告信息 [管理] [发布]

我的投资信息 [管理] [发布]

我的服务产品 [管理] [发布]

我的服务需求 [管理] [发布]

尽职调查报告

项目方 [我的项目] [历史项目]

投资人 [我的订阅] [我的收藏]

投资人 [项目浏览]

管理席位空间

管理席位空间

管理席位留言

管理我的用户

资源下载

竞价大厅

报价大厅 new

综合厅管理_测试环境

专用厅管理_测试环境

监控台_测试环境


综合厅管理_正式环境

专用厅管理_正式环境

监控台_正式环境

进入金马甲管理后台

我的金马甲助手



金马甲尽职调查报告服务:
增强可信程度, 吸引意向客户
挖掘潜在价值, 加速推进对接

金马甲平台联合国内知名律师事务所为项目方免律师费提供尽职调查报告服务, 供意向投资人付费查阅, 这是金马甲网站为项目方提供的增值服务……了解详情请点击 [尽职调查报告](#)

金马甲客服电话
4006100301

默认联系人信息: [编辑]

联系人姓名: 刘生 电话: 13408005911 MSN: null
手机: 13500373432 邮箱: liusir@jinmajia.com QQ: null

我的消息:

[查询服务需求](#) >> | [系统推荐项目](#) >> | [管理信息反馈](#) >>

交易类工具:

[竞价大厅](#) >> | [报价大厅](#) >> | [尽调服务](#) >> | [路演大厅](#) >> | [黄金商城](#) >>

信息类工具:

[重点推荐](#) >> | [找项目](#) >> | [找服务](#) >> | [找资本](#) >> | [技术板块](#) >> | [投资日](#) >> | [联盟成员挂牌项目](#) >>

请注意: 对于提交审核之后的信息编辑后会重新审核! 更多信息, 请从左侧菜单里选择。

我的项目信息	我的投资意向	我的服务产品	我的服务需求	我的公告信息
信息名称	提交待审时间	所处状态	操作	
测试项目001	2010-12-21 14:43:56	审核未通过	删除 编辑	

点击左侧栏目中的“专用厅管理_测试环境” (“专用厅管理_测试环境”与“专用厅管理_正式环境”是相同的, 区别是前者用于测试时使用, 后者是正式情况下使用, 因此以下我们用“专用厅管理_测试环境”来说明使用方法) 进入专用厅的管理页面。

专用厅申请信息列表

申请测试专用厅

【测试环境】审核通过的专用厅

专用厅名称	类别	申请时间	操作
机构业务中心专用厅（测试）	债权	2010-12-07 13:41:24	标的录入 标的审核 竞买人管理 交易规则 结果通知单设置 高级设置
cyf专用厅测试20101119	机动车	2010-11-19 16:16:56	标的录入 标的审核 竞买人管理 交易规则 结果通知单设置 高级设置
cyf测试20101116-02		2010-11-16 11:03:06	标的录入 标的审核 竞买人管理 交易规则 结果通知单设置 高级设置
cyf测试20101116	机械设备	2010-11-16 11:02:00	标的录入 标的审核 竞买人管理 交易规则 结果通知单设置 高级设置
金马甲行政事业实物资产处置测试大厅	行政实物	2010-11-03 12:00:00	标的录入 标的审核 竞买人管理 交易规则 结果通知单设置 高级设置

【测试环境】审核未通过的专用厅

专用厅名称	类别	申请时间	操作
cyf测试专用厅	运输工具	2010-12-21 15:10:39	查看 修改 删除
cyf专用厅测试20101209	机械设备	2010-12-09 17:25:59	查看 修改 删除
cyf专用厅测试20101209	机械设备	2010-12-09 12:05:14	查看 修改 删除
cyf测试专用厅20101126-01	机械设备	2010-11-26 10:38:03	查看 修改 删除

页面分为三部分：1、申请专用厅的按钮；2、审核通过的专用厅列表；3、审核未通过的专用厅列表。

（一）申请专用厅

点击 **申请测试专用厅** 按钮，显示如下页面：

填写专用厅信息（为必填项）

* 专用厅名称：	<input style="width: 95%;" type="text"/>
专用厅类别：	<input style="width: 95%;" type="text" value="--请选择--"/>
描述：	<div style="border: 1px solid #ccc; height: 100px; width: 95%;"></div>

您需要填写专用厅名称，您可以选择专用厅的类别和填写专用厅的描述。填写完毕后，您可以点击“提交审核”按钮，您所填写的专用厅信息将提交审核人员审核。您也可以点击“暂存”按钮，不提交审核而是暂时保存所录入的专用厅信息。如果您想返回上一级页面，点击“返回”按钮即可，此时，您所填写的信息将会丢失。

（二）审核通过的专用厅

【测试环境】审核通过的专用厅			
专用厅名称	类别	申请时间	操作
机构业务中心专用厅（测试）	债权	2010-12-07 13:41:24	标的录入 标的审核 竞买人管理 交易规则 结果通知单设置
cyf专用厅测试20101119	机动车	2010-11-19 16:16:56	标的录入 标的审核 竞买人管理 交易规则 结果通知单设置
cyf测试20101116-02		2010-11-16 11:03:06	标的录入 标的审核 竞买人管理 交易规则 结果通知单设置
cyf测试20101116	机械设备	2010-11-16 11:02:00	标的录入 标的审核 竞买人管理 交易规则 结果通知单设置
金马甲行政事业实物资产处置测试大厅	行政实物	2010-11-03 12:00:00	标的录入 标的审核 竞买人管理 交易规则 结果通知单设置

页面中部是审核通过的专用厅列表，列表项包括：专用厅名称、类别、申请时间和操作。

其中，操作包括：标的录入、标的审核、竞买人管理、交易规则、结果通知单设置。

先在此介绍“结果通知单设置”操作的使用方法，点击此链接，您可以进入“结果通知单”设置页面，如下图所示：

竞价保证金	<input type="text"/>
价款支付期限	<input type="text"/>
交易价款结算场所	<input type="text"/>
通知事项	<div style="border: 1px solid black; padding: 5px;"> <p>默认模板</p> <p>默认模板 1</p> <p>默认模板 2</p> <p>默认模板 3</p> <p>两方签字 (带税金)</p> <p>三方签字 (带税金)</p> <p>三方签字 (不带税金)</p> <p>多次报价 (联盟成员通用)</p> <p>多次报价 (兼容保留价)</p> <p>多次报价 (联盟成员通用) 不显示佣金</p> <p>出价排名</p> <p>大宗产权</p> <p>动态报价 (联盟成员通用)</p> </div> <p>请选择模板: <input type="text" value="默认模板"/></p> <p style="text-align: right;"> <input type="button" value="预览"/> <input type="button" value="保存设置"/> </p>

您可以在竞价保证金、价款支付期限、交易价款结算场所和通知事项输入框中输入您的要求，也可以在金马甲提供的模版中选择，在“请选择模版”选项中选择模版，点击“保存设置”即可。您也可以点击“预览”按钮，预览查看你所设置的“结果通知单”。

其他四种操作的使用方法将在下文“1、标的录入”、“2、标的审核”、“5、竞买人管理”、“6、交易规则”部分做详细介绍。

点击专用厅名称，您可以进入此专用厅标的管理页面，默认情况下，页面显示此专用厅中全部状态标的的列表（即“标的查询”页面），如下图所示：

录入标的 审核标的 成交标的 **标的查询** 监控报价 竞买人管理 交易规则

标的名称 状态

标的名称	起始价格	开始时间	状态	操作
cyf专用厅测试标的20101125-05	600.0	2010-11-25 13:01:23	未成交	查看 修改 删除
cyf专用厅测试标的20101125-03	500.0	2010-11-25 12:58:37	审核未通过	查看 修改 删除
cyf专用厅测试标的20101125-04	360.0	2010-11-25 12:59:33	待审核	查看 审核 修改 删除
cyf专用厅测试标的20101125-01	200.0	2010-11-25 12:56:52	已发布	查看
cyf专用厅测试标的20101125-02	300.0	2010-11-25 12:57:53	暂存	查看 修改 删除
测试001	100.0	2010-11-19 09:55:30	成交	查看 成交信息

1、标的录入

当前位置：专用厅标的管理 / cyf测试20101116-02(测试环境) 进入我的报价大厅》

录入标的 审核标的 成交标的 标的查询 监控报价 竞买人管理 交易规则

在专用厅标的管理页面的导航中，点击“录入标的”标签，您可以进入标的的信息录入页面，整个页面分为三部分：标的基本信息、标的详细信息、联系人信息。

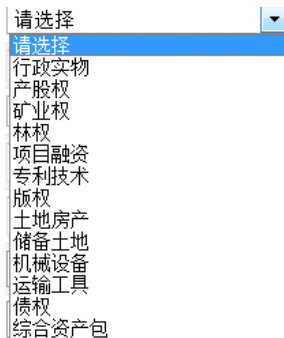
1) 标的基本信息

标的基本信息

*标的名称	<input type="text"/>
*所属类别	<input type="text" value="请选择"/>
*货币单位	<input type="text" value="万元"/> *货币 <input type="text" value="人民币"/>
*起始价	<input type="text"/> 是否允许报起始价 <input type="radio"/> 是 <input checked="" type="radio"/> 否
*报价幅度	<input type="text"/>
*报价开始时间	<input type="text"/> <input type="button" value="日历"/>
*自由报价结束时间	<input type="text"/> <input type="button" value="日历"/>
*限时报价期	<input type="text"/> 秒
是否允许延牌	<input type="radio"/> 是 <input checked="" type="radio"/> 否

如果标的有更详细的信息，请继续添写下面的内容

- 标的名称：输入标的的名称。
- 所属类别：选择标的所属于的类别，如下图所示：



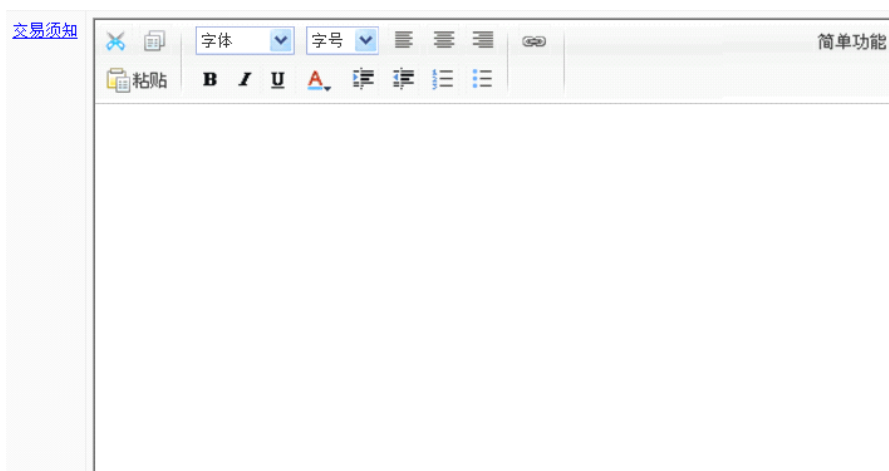
- 货币单位：默认是“万元”，您也可以选择“元”。
- 货币：有“人民币”和“美元”两种货币。
- 起始价：填写标的报价的起始价格。
- 是否允许报起始价：如果选择是，则报价从起始价开始，可以在起始价成交，如果选择否，则第一手报价必须是带有加价幅度的报价，标的至少要在起始价的基础上有一手加价才能成交。
- 报价幅度：设置加价的幅度，即每一手加价的最小单位。
- 报价开始时间：设置自由报价期的开始时间。
- 自由报价结束时间：设置自由报价期的结束时间，也是限时报价期的开始时间。
- 限时报价期：设置限时报价期的周期。自由竞价阶段结束后，即进入限时报价阶段，限时报价阶段可由多个限时报价周期组成，每个限时报价周期为若干分钟。在每个限时报价周期内如无人加价，当前的最高出价者即为最终买受人；如限时报价周期内有人加价，且高出部分构成加价幅度的可选整数倍，则以此报价时间为新的限时报价周期起点，往后等待新的报价，直至最后一个限时报价周期内没有新的有效报价为止。
- 是否允许延牌：如果您担心在整个报价期内无人报价，您可以在此设置延牌，您选择“是”后，会显示如下的页面信息：

是否允许延牌 是 否

延牌周期	<input type="text"/>	小时	最长延迟至：	<input type="text"/>
------	----------------------	----	--------	----------------------

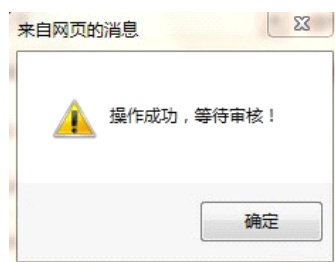
您可以设置延牌的周期和最长延长的至何时。

- 交易须知：点击交易须知的链接，将在右侧显示如下的输入框：



此输入框在默认状态是隐藏的，只有您点击“交易须知”的链接才会显示。

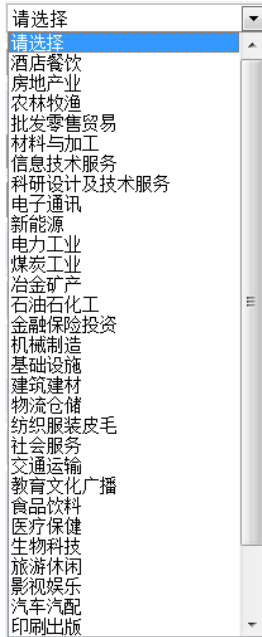
- **暂存**：您可以点击此按钮暂时保存您对标的基本信息的设置。
- **提交审核**：您也可以点击此按钮提交审核。点击“提交审核”后，以弹出框形式提示“提交成功”，如下图所示：



- 点击“确定”按钮后，当前页面仍然为录入页面，您可以继续修改标的信息或继续添加新的标的。

2) 标的详细信息

在设置了“标的基本信息”后，您可以设置标的详细信息，如下图所示：

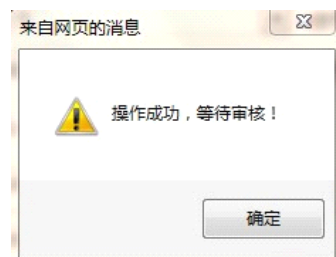


- 所在地区：您可以设置标的所在的省、市信息。
- 是否收取交易佣金：您可以设置是否收取交易佣金，如果您选择“是”，则显示如下的页面信息：

是否收取交易佣金	<input checked="" type="radio"/> 是 <input type="radio"/> 否
受让人交易佣金比例	<input type="text" value="0.0"/> %

您可以在输入框中输入受让人交易佣金的百分比。此输入框在默认情况是隐藏状态。

- 上传图片：您可以上传标的的图片。
- 标的概况：您可以描述标的的概况。
- **暂存**：您可以点击此按钮暂时保存您对标的基本信息的设置。
- **提交审核**：您也可以点击此按钮提交审核。点击“提交审核”后，以弹出框形式提示“提交成功”，如下图所示：



- 点击“确定”按钮后，当前页面仍然为录入页面，您可以继续修改标的的信息

或继续添加新的标的。

3) 联系人信息

在页面最下部有联系人的信息，您可以点击“更改联系人”链接来更换联系人。

	联系人: 刘生
	电 话: 13408005911
	手 机: 13500373432
	邮 件: liusir@jinmajia.com

[\[更改联系人\]](#)

当您设置完毕标的基本信息、详细信息后（点击“提交审核”按钮），您可以在标的审核页面的项目列表中看到此项目。审核操作请参照下部分“2、标的审核”的说明（即本手册四、（二）、2）。

2、标的审核

在专用厅标的管理页面的导航中，点击“审核标的”标签，您可以进入标的审核的页面，页面中部是待审核标的的列表，如下图所示：

当前位置：专用厅标的管理 / cyf测试20101116-02 (测试环境) [进入我的报价大厅》](#)

[录入标的](#) [审核标的](#) [成交标的](#) [标的查询](#) [监控报价](#) [竞买人管理](#) [交易规则](#)

标名称

[查询](#) [取消](#)

标的名称	起始价格	开始时间	操作
cyf专用厅测试标的20101125-06	600.0	2010-11-25 14:02:57	查看 审核 修改 删除
cyf专用厅测试标的20101125-06	600.0	2010-11-25 14:02:23	查看 审核 修改 删除
cyf专用厅测试标的20101125-04	360.0	2010-11-25 12:59:33	查看 审核 修改 删除

列表项包括：标的名称、起始价、开始时间、操作。

其中“操作”包括：查看、审核、修改、删除。

- 查看：查看标的的信息情况。
- 审核：您可以点击“审核”链接，弹出如下页面：



*类型 通过 不通过

审核意见

(最多100个汉字)

提交 关闭

您可以在“审核意见”输入框内输入您的审核意见，并且选择是审核“通过”还是“不通过”，点击“提交”按钮后，即可完成审核操作。

- 修改：您可以点击“修改”链接，进入修改页面，对标的的信息进行修改。
- 删除：您可以删除此标的。

如果标的列表中的标的比较多，您很难快速找到您所需查看的标的，您可以在“查询框”内输入标的的名称，然后点击“查询”按钮来查询此标的。

3、成交标的

在专用厅标的管理页面的导航中，点击“成交标的”标签，您可以进入到已经成交的标的列表的页面，如下图所示：



当前位置：专用厅标的管理 / cyf测试20101116-02(测试环境) [进入我的报价大厅》](#)

录入标的 审核标的 **成交标的** 标的查询 监控报价 竞买人管理 交易规则

标的名称

查询 取消

标的名称	起始价格	开始时间	操作
cyf专用厅测试标的20101125-06	600.0万元	2010-11-25 14:02:23	查看 成交信息 结果通知单 报价记录
cyf专用厅测试标的20101125-04	360.0万元	2010-11-25 12:59:33	查看 成交信息 结果通知单 报价记录
测试001	100.0万元	2010-11-19 09:55:30	查看 成交信息 结果通知单 报价记录

页面中部显示的是成交后的标的列表。点击某一标的的名称，可以查看标的的信息情况。

在列表操作栏中，提供3种操作：

- 查看：点击可以查看本标的的信息情况。
- 成交信息：您可以查看本标的成交的信息，点击“成交信息”链接，弹出如下的页面：

成交信息	
标的名称:	测试项目20101011-03
成交人:	buyer02jnj
所属空间名:	uni_jinmajia
成交价:	人民币 250.00 万元
报价人数:	2人
报价次数:	5次
开始时间:	2010-10-11 14:45:59
结束时间:	2010-10-11 17:52:08
历时:	3小时6分钟9秒
报价幅度:	人民币 10.0 万元
报价限时期:	120秒

- 结果通知单：点击可以查看“报价结果通知单”，如下图所示：

报价结果通知单

祝贺 buyer02jmi 竞得 测试项目20101011-03 中 测试项目20101011-03 标的。

注册用户名	buyer02jinmajia	电子邮箱	buyer02jinmajia@sina.com
有效证件号码		联系电话	
标的名称	测试项目20101011-03	成交时间	2010-10-11 17:52:08
成交价款	¥：250.00 万元	大写： 贰佰伍拾万元整	
交易佣金	¥：2.5000 万元	比例： 1.0000 %	大写： 贰万伍仟元整
应付交易价款总额	¥：252.5000 万元	大写： 贰佰伍拾贰万伍仟元整	
竞价保证金			
价款支付期限			
交易价款结算场所			
通 知 事 项			
买受人签字盖章 年 月 日		组织方签字盖章 年 月 日	

年 月 日

- 报价记录：点击此链接，可以弹出“网络竞价记录单”，如下图所示：

网络竞价记录单

[打印](#)

制单日期：2010年12月23日

项目编号		报价方式	多次报价	
标的名称	cyf测试20101221-02			
转让方名称				
开始时间	2010-12-21 15:56:07	结束时间	2010-12-21 16:05:40	
竞价用时	9分钟33秒	报价次数	3	
起始价	300.00	币种	人民币	
最高报价	400.00	金额单位	万元	
涨幅比例	33.33 %			
最高报价用户名	buyer03jinmajia			
最高报价用户名称	buyer03jinmajia			
报价历史				
报价次数	竞买用户名	报价	报价时间	是否行使 优先权
3	buyer03jinmajia	400.00	2010-12-21 16:00:14:639	否
2	buyer05jinmajia	330.00	2010-12-21 16:00:08:036	否
1	buyer03jinmajia	320.00	2010-12-21 16:00:04:287	否

技术支持：北京金马甲产权网络交易有限公司

客服热线：4006100301

4、监控报价

在专用厅标的管理页面的导航中，点击“监控报价”标签，您可以进入到监控报价页面，如下图所示：

当前位置：专用厅标的管理 / cyf测试20101116-02 (测试环境)
进入我的报价大厅 >

录入标的
审核标的
成交标的
标的查询
监控报价
竞买人管理
交易规则

[进入监控台](#)

转让标的名称	所在期	当前价格
cyf专用厅测试标的20101125-01	自由报价期(截止时间: 10年11月30日)	200万元
cyf专用厅测试标的20101125-04	自由报价期(截止时间: 10年11月30日)	360万元
cyf专用厅测试标的20101125-06	自由报价期(截止时间: 10年11月30日)	600万元

监控页面中部显示的是正在进行的标的列表。

您可以点击“进入监控台”，监控标的的报价情况。

点击“转让标的名称”，可以进入到报价大厅该标的展示页面，如下图所示：



5、竞买人管理

在专用厅标的管理页面的导航中，点击“竞买人管理”标签，您可以进入到竞买人管理页面，如下图所示：



您可以点击“添加竞买人”按钮，添加标的的竞买人，点击按钮后，弹出如下页面：

您可以把下面的用户设为竞买人，如果还没有用户，请添加新用户。

添加新的意向竞买人

用户账号:

查询

用户名	姓名	Email	手机	单位	操作
yuanru20100713	yuanru20100713	yuanru20100713@jinmajia.com	13800138000		设置为竞买人
lisi	lishi	ken@hnair.org	13488770928		设置为竞买人
ceshi20101026	葛晶	ceshi20101026@jinmajia.com	13299923456		设置为竞买人
user01jinmajia	用户01金马甲	user01jinmajia@jinmajia.com	13488770928		设置为竞买人
buyer06jinmajia	buyer06jinmajia	buyer06jinmajia@jinmajia.com	13488770928		设置为竞买人
20100623	qq公司	qq@jinmajia.com	13311231878		设置为竞买人
yuan888888	袁儒	222222222222@163.com	13269339826		设置为竞买人
buver010	竞买人1	0989080@126.com	13902909209		设置为竞买人
yin20100713	yin20100713	yin20100713@jinmajia.com	13800138000		设置为竞买人
buver05jinmajia	buyer05jinmajia	buyer05jinmajia@jinmajia.com	13488770928		设置为竞买人
buver040	竞买人4	234234230@126.com	13289289090		设置为竞买人
cyftest01	a公司	aa@gmail.com	13001010101		设置为竞买人
zxitbuyer02	ss公司	ssss@jinmajia.com	13111111113		设置为竞买人
zxitbuyer03	zxjt公司	zxjt@jinmajia.com	13315034568		设置为竞买人
user0623001	金马甲公司	user623002@jinmajia.com	13488770928		设置为竞买人
zhongguovidong	中国网通重庆分公司	20100423002@qq.com	13500373430		设置为竞买人
buver020	竞买人2	2300@126.com	15902882980		设置为竞买人
yuanrucool999	袁儒	111122331@163.com	13269339826		设置为竞买人

每页18条 共36条 第1页 共2页

首页 上页 下页 尾页 跳转到第 1 页

返回

您可以从意向竞买人列表中选择您要设置为竞买人的用户（您也可以在查询框中输入意向竞买人的名称查询该用户，此查询支持不完全名称的查询，例如：您如果想查询 yfcao，您可以输入 yf，然后点击“查询”按钮即可查询与之匹配的用户名，并显示在下面的类表中），并点击后面的“设置为竞买人”链接，即可将意向竞买人设为竞买人。设置完毕后，可以看到如下的页面信息：

添加竞买人

全选/反选 激活 取消激活

	申请方帐号	竞买方名称	联系电话	申请日期	审核状态	操作
<input type="checkbox"/>	buyer02 (报价记录)	buyer02	13371786045	2011-01-10 17:53:21	未激活	激活 0级
<input type="checkbox"/>	buyer05jinmajia (报价记录)	buyer05jinmajia	13488770928	2010-12-09 17:27:59	已激活	取消激活 0级
<input type="checkbox"/>	buyer01 (报价记录)	buyer01	13371786045	2010-11-29 13:50:03	已激活	取消激活 0级
<input type="checkbox"/>	buyer06jinmajia (报价记录)	buyer06jinmajia	13488770928	2010-11-25 14:41:43	已激活	取消激活 0级
<input type="checkbox"/>	buyer03jinmajia (报价记录)	buyer03jinmajia	13488770928	2010-11-19 09:49:11	已激活	取消激活 0级
<input type="checkbox"/>	buyer01jinmajia (报价记录)	buyer01jmj		2010-11-19 09:49:03	已激活	取消激活 0级
<input type="checkbox"/>	buyer02jinmajia (报价记录)	buyer02jmj		2010-11-19 09:48:50	已激活	取消激活 0级

每页15条 共7条 第1页 共1页

首页 上页 下页 尾页 跳转到第 1 页

你所选择的设置的用户已经成功设置为竞买人。您可以继续选择添加竞买人，继续点击“添加竞买人”按钮重复以上的操作即可。

您可以点击竞买人列表中某一竞买人的“申请方帐号”，查看用户的账号信息。

如下图所示：

用户信息	
用户名	buyer01jinmajia
用户类型	法人
姓名	buyer01jmj
身份证号/营业执照号	
公司	
电话	
手机	
传真	
邮箱	buyer01jinmajia@sina.com
<input type="button" value="返回"/>	

如果您想添加一个新的意向竞买受人，您可以点击“添加新的意向竞买受人”按钮，如下图所示：

您可以把下面的用户设为竞买受人，如果还没有用户，请添加新用户。

用户账号:

用户名	姓名	Email	手机	单位	操作
yuanru20100713	yuanru20100713	yuanru20100713@jinmajia.com	13800138000		设置为竞买受人
lisi	lishi	ken@lmair.org	13488770928		设置为竞买受人
ceshi20101026	葛晶	ceshi20101026@jinmajia.com	13299923456		设置为竞买受人
user01jinmajia	用户01金马甲	user01jinmajia@jinmajia.com	13488770928		设置为竞买受人
buyer06jinmajia	buyer06jinmajia	buyer06jinmajia@jinmajia.com	13488770928		设置为竞买受人
20100623	qq公司	qq@jinmajia.com	13311231878		设置为竞买受人
yuan888888	袁儒	222222222222@163.com	13269339826		设置为竞买受人
buyer010	竞买受人1	0989080@126.com	13902909209		设置为竞买受人
yin20100713	yin20100713	yin20100713@jinmajia.com	13800138000		设置为竞买受人
buyer05jinmajia	buyer05jinmajia	buyer05jinmajia@jinmajia.com	13488770928		设置为竞买受人
buyer040	竞买受人4	234234230@126.com	13289289090		设置为竞买受人
cyftest01	a公司	aa@gmail.com	13001010101		设置为竞买受人
zxitbuyer02	ss公司	ssss@jinmajia.com	13111111113		设置为竞买受人
zxitbuyer03	zxjt公司	zxjt@jinmajia.com	13315034568		设置为竞买受人
user0623001	金马甲公司	user623002@jinmajia.com	13488770928		设置为竞买受人
zhongguovidong	中国网通重庆分公司	20100423002@qq.com	13500373430		设置为竞买受人
buyer020	竞买受人2	2300@126.com	15902882980		设置为竞买受人
yuanrucool999	袁儒	111122331@163.com	13269339826		设置为竞买受人

每页18条 共36条 第1页 共2页

[首页](#) [上页](#) [下页](#) [尾页](#) 跳转到第 页

进入如下页面：

增加新用户	
登录名:	<input type="text"/> ① 以字母开头, 由4-16个小写英文字母、数字、下划线组成
登录密码:	<input type="password"/> ① 由8-20个英文字母或数字组成
再输一次:	<input type="password"/> ① 请重复输入密码
用户姓名/企业名称:	<input type="text"/> ① 姓名可填写中文, 不超过100个汉字
身份证号/营业执照号:	<input type="text"/>
联系手机:	<input type="text"/> ① 以13, 15, 18开头的11位整数
邮箱地址:	<input type="text"/> ① 请输入邮箱
<input type="button" value="增加"/>	

您需要填写意向竞买人的相关信息, 按照页面提示填写完毕, 点击“增加”按钮提交后生效, 新添加的意向竞买人可以在下图所示的列表中显现:

您可以把下面的用户设为竞买人, 如果还没有用户, 请添加新用户。

用户账号:

用户名	姓名	Email	手机	单位	操作
yuanru20100713	yuanru20100713	yuanru20100713@jinmajia.com	13800138000		设置为竞买人
lisi	lishi	ken@hnair.org	13488770928		设置为竞买人
ceshi20101026	葛晶	ceshi20101026@jinmajia.com	13299923456		设置为竞买人
user01jinmajia	用户01金马甲	user01jinmajia@jinmajia.com	13488770928		设置为竞买人
buyer06jinmajia	buyer06jinmajia	buyer06jinmajia@jinmajia.com	13488770928		设置为竞买人
20100623	qq公司	qq@jinmajia.com	13311231878		设置为竞买人
yuan888888	袁儒	22222222222222@163.com	13269339826		设置为竞买人
buyer010	竞买人1	0989080@126.com	13902909209		设置为竞买人
yin20100713	yin20100713	yin20100713@jinmajia.com	13800138000		设置为竞买人
buyer05jinmajia	buyer05jinmajia	buyer05jinmajia@jinmajia.com	13488770928		设置为竞买人
buyer040	竞买人4	234234230@126.com	13289289090		设置为竞买人
cyftest01	a公司	aa@gmail.com	13001010101		设置为竞买人
zxitbuyer02	ss公司	ssss@jinmajia.com	13111111113		设置为竞买人
zxitbuyer03	zxjt公司	zxjt@jinmajia.com	13315034568		设置为竞买人
user0623001	金马甲公司	user623002@jinmajia.com	13488770928		设置为竞买人
zhongguovidong	中国网通重庆分公司	20100423002@qq.com	13500373430		设置为竞买人
buyer020	竞买人2	2300@126.com	15902882980		设置为竞买人
yuanrucool999	袁儒	111122331@163.com	13269339826		设置为竞买人

每页18条 共36条 第1页 共2页

首页 上页 下页 尾页 跳转到第 页

添加后的意向竞买人, 您可以点击后面的“设置为竞买人”链接, 将其设置为竞买人。

在您设置后的竞买人列表中, 您可以为竞买人设置优先权级别, 如下图所示:

添加竞买人

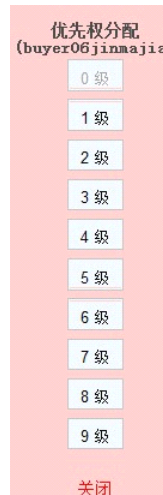
 全选/反选 激 活 取消激活

	申请方帐号	竞买方名称	联系电话	申请日期	审核状态	操作
<input type="checkbox"/>	buyer02 (报价记录)	buyer02	13371786045	2011-01-10 17:53:21	未激活	激活 0级
<input type="checkbox"/>	buyer05jinmajia (报价记录)	buyer05jinmajia	13488770928	2010-12-09 17:27:59	已激活	取消激活 0级
<input type="checkbox"/>	buyer01 (报价记录)	buyer01	13371786045	2010-11-29 13:50:03	已激活	取消激活 0级
<input type="checkbox"/>	buyer06jinmajia (报价记录)	buyer06jinmajia	13488770928	2010-11-25 14:41:43	已激活	取消激活 0级
<input type="checkbox"/>	buyer03jinmajia (报价记录)	buyer03jinmajia	13488770928	2010-11-19 09:49:11	已激活	取消激活 0级
<input type="checkbox"/>	buyer01jinmajia (报价记录)	buyer01jmj		2010-11-19 09:49:03	已激活	取消激活 0级
<input type="checkbox"/>	buyer02jinmajia (报价记录)	buyer02jmj		2010-11-19 09:48:50	已激活	取消激活 0级

每页15条 共7条 第1页 共1页

首页 上页 下页 尾页 跳转到第 1 页

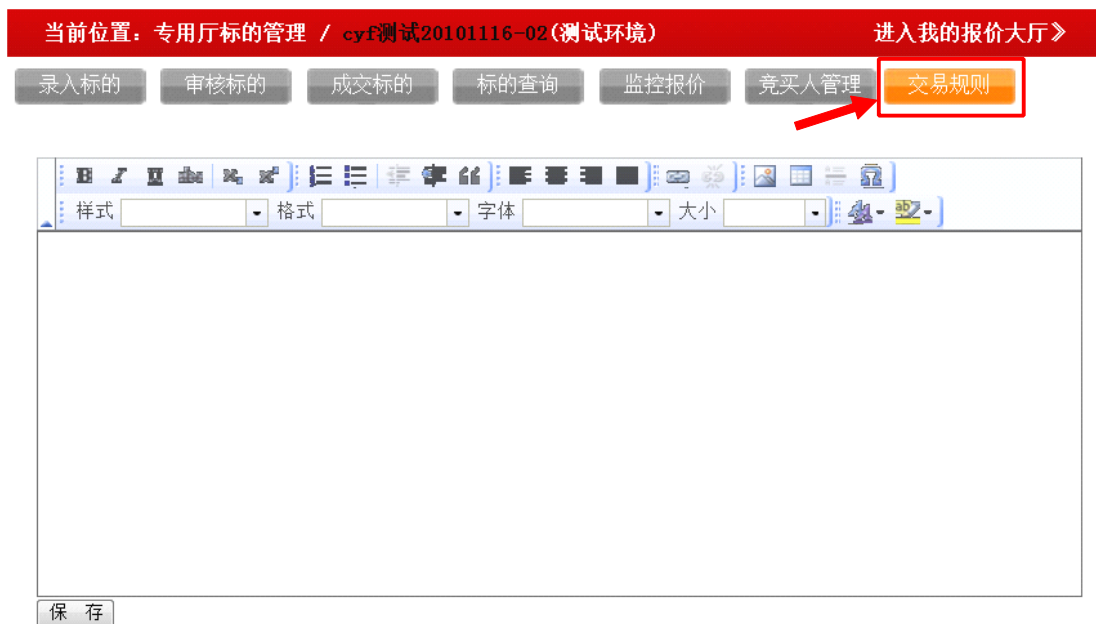
点击后，可以在弹出的粉色页面中从 0 级到 9 级中选择您要设置的级别，点击即可，系统默认级别为“0 级”，如下图所示：



您还可以在列表中的前边勾选复选框，然后点击上部的按钮“激活”或“取消激活”，对帐号进行批量激活或批量取消激活。

设置完毕后，点击“关闭”即可。

6、交易规则



在专用厅标的管理页面的导航中，点击“交易规则”标签，您可以进入到交易规则设置页面，如上图所示。

您可以在输入框内输入本专用厅的交易规则，然后点击“保存”按钮即可生效。

（三）审核未通过的专用厅

【测试环境】审核未通过的专用厅			
专用厅名称	类别	申请时间	操作
cyf测试专用厅20101126-02		2010-11-26 10:38:28	查看 修改 删除
cyf测试专用厅20101126-01	机械设备	2010-11-26 10:38:03	查看 修改 删除

页面下部显示的是“审核未通过的专用厅”列表，列表项包括：专用厅名称、类别、申请时间和操作。

其中操作包括：查看、修改、删除。

- 查看：点击“查看”链接，可以查看此专用厅的信息，如下图所示：

申请专用厅信息	
专用厅名称:	cyf测试专用厅20101126-02
专用厅类别:	
正式厅/测试厅:	测试
账号空间:	uni_jinmajia
申请时间:	2010-11-26 10:38:28
描述:	测试测试测试测试测试

返回

- 修改：点击“修改”链接，可以进入“专用厅信息修改”页面，如下图所示：

专用厅信息修改 (* 为必填项)	
*专用厅名称:	cyf测试专用厅20101126-02
专用厅类别:	--请选择--
描述:	测试测试测试测试测试

提交审核

修改

返回

修改完毕后，点击“提交审核”即可。

- 删除：点击“删除”链接，将删除此专用厅。

五、 进入报价大厅监控台

我的基本信息

我的信息修改 [密码] [名称]

我的管理信息

我的转让信息 [管理] [发布]

我的融资信息 [管理] [发布]

我的公告信息 [管理] [发布]

我的投资信息 [管理] [发布]

我的服务产品 [管理] [发布]

我的服务需求 [管理] [发布]

尽职调查报告

项目方 [我的项目] [历史项目]

投资人 [我的订阅] [我的收藏]

投资人 [项目浏览]

管理席位空间

管理席位空间

管理席位留言

管理我的用户

资源下载

竞价大厅

报价大厅 new

综合厅管理_测试环境

专用厅管理_测试环境

监控台_测试环境

综合厅管理_正式环境

专用厅管理_正式环境

监控台_正式环境

进入金马甲管理后台

我的金马甲助手



金马甲尽职调查报告服务:
增强可信程度, 吸引意向客户
挖掘潜在价值, 加速推进对接

金马甲平台联合国内知名律师事务所为项目方免律师费提供尽职调查报告服务, 供意向投资人付费查阅, 这是金马甲网站为项目方提供的增值服务……了解详情请点击 [尽职调查报告](#)

金马甲客服电话
4006100301

默认联系人信息: [编辑]

联系人姓名: 刘生 电话: 13408005911 MSN: null
手机: 13500373432 邮箱: liusir@jinmajia.com QQ: null

我的消息:

[查询服务需求](#) >> | [系统推荐项目](#) >> | [管理信息反馈](#) >>

交易类工具:

[竞价大厅](#) >> | [报价大厅](#) >> | [尽调服务](#) >> | [路演大厅](#) >> | [黄金商城](#) >>

信息类工具:

[重点推荐](#) >> | [找项目](#) >> | [找服务](#) >> | [找资本](#) >> | [技术板块](#) >> | [投资日](#) >> | [联盟成员挂牌项目](#) >>

请注意: 对于提交审核之后的信息编辑后会重新审核! 更多信息, 请从左侧菜单里选择。

我的项目信息 我的投资意向 我的服务产品 我的服务需求 我的公告信息

信息名称	提交待审时间	所处状态	操作
测试项目001	2010-12-21 14:43:56	审核未通过	删除 编辑

点击左侧栏目中的“监控台_测试环境” (“监控台_测试环境”与“监控台_正式环境”是相同的, 区别是前者用于测试时使用, 后者是正式情况下使用, 因此以下我们用“监控台_测试环境”来说明使用方法) 进入监控台。监控台是监控标的报价情况的一个页面。